



# ИНСТРУКЦИЯ ПО УТИЛИЗАЦИИ ОТХОДОВ И ВЫВОЗУ МУСОРА

пищевые отходы идут в бак  
с зеленой крышкой



Bentleigh, Bentleigh East, Brighton East, Carnegie,  
Caulfield, Elsternwick, Gardenvale, Glen Huntly,  
McKinnon, Murrumbeena, Ormond, St Kilda East.



Для просмотра на других языках зайдите на сайт  
[www.gleneira.vic.gov.au/waste](http://www.gleneira.vic.gov.au/waste)  
中文, Ελληνικό, हिन्दी, Italiano, Русский

## Пищевые отходы больше не мусор, кладите их в бак с зеленой крышкой.

Ваши пищевые и садовые отходы превратят в компост, а затем его используют в парках, садах и на фермах для улучшения почвы, а не для захоронения на свалках. Таким образом пищевые отходы, которые в настоящее время в районе Glen Eira отправляются на свалку, будут использованы рационально. Это также поможет сократить выбросы вредных парниковых газов.



Жители могут заказать бесплатный кухонный контейнер для пищевых отходов. Заказывайте на сайте [www.gleneira.vic.gov.au/foodwaste](http://www.gleneira.vic.gov.au/foodwaste)

### Советы по использованию бака с зеленой крышкой:

- Всегда держите крышку плотно закрытой, чтобы в бак не залезли животные или птицы.
- Чередуйте слои пищевых отходов со слоями садовых отходов, это поможет поглощению влаги и запаха.
- Заверните пищевые отходы в один газетный лист или в бумажное полотенце.
- Если у вас нет достаточного количества садовых отходов, пересыпайте слои пищевых отходов в баке с зеленой крышкой рваными газетами или сеном.
- Держите бак в тени.
- За 30 долларов в год можно взять в аренду дополнительный бак для зеленых отходов.



## Что можно класть в бак с зеленой крышкой



Очистки и остатки фруктов и овощей (приготовленные или сырые)



Использованные бумажные полотенца и салфетки




Остатки мяса и костей (включая рыбу и морепродукты)



Хлеб, макаронные изделия, крупы, хлопья и рис



Остатки молочных продуктов



Сорняки, цветы, трава, листья, обрезанные ветки и сучья



Кофейная гуща и использованный заварной чай



Яичная скорлупа



## Не используйте пластиковые пакеты.

Даже пригодные для компостирования и биоразлагаемые пакеты не разрушаются в достаточной мере и загрязняют компост.

- ✗ Пластиковые пакеты или упаковка любого вида. Окурки.
- ✗ Подгузники и детские влажные салфетки.
- ✗ Кофейные капсулы и чайные пакетики.
- ✗ Кофейные стаканчики (включая компостируемые).
- ✗ Наполнитель кошачьего туалета (включая биоразлагаемый).
- ✗ Помет собак или кошек.
- ✗ Зола, пни и обрубки деревьев.
- ✗ Стекло и металл.
- ✗ Пыль из пылесоса.
- ✗ Волосы (включая шерсть домашних животных). Мочалки для мытья посуды.
- ✗ Бумажные тарелки.
- ✗ Биоразлагаемые и пригодные для компостирования столовые приборы и тарелки.
- ✗ Палочки от мороженого и леденцов.

## Не забывайте **Сокращать отходы, Повторно использовать, Утилизировать.**

Жители района Glen Eira ответственно относятся к утилизации, но наши показатели можно улучшить. Некоторые полезные советы:

- Не покупайте товары с излишней упаковкой.
- Не забывайте утилизировать отходы из каждой комнаты.
- Не используйте пластиковые пакеты. Если ваш мусор в пакете, его отправят на свалку.
- Убедитесь, что банки, контейнеры и бутылки пустые. Сполосните грязную тару, такую как контейнеры от йогурта.
- Мягкую пластиковую упаковку нельзя класть в бак для утильсырья, но ее принимают на утилизацию некоторые супермаркеты по программе **redcycle.net.au**

Чтобы узнать, что делать с конкретными предметами, зайдите на сайт [www.gleneira.vic.gov.au/recycling-az](http://www.gleneira.vic.gov.au/recycling-az)

### Ваш бак для утильсырья переполняется до дня вывоза?

Вы можете взять в аренду дополнительный бак для утильсырья за 30 долларов в год, позвонив в центр обслуживания клиентов муниципалитета по номеру 9524 3333. Если вы снимаете жилье, вам нужно заполнить форму разрешения от домовладельца, которую можно найти на нашем сайте.



Ваши усилия по утилизации пропадут зря, если вы положите утильсырье в пластиковые пакеты.



## Что можно класть в бак для утильсырья



Бумага и картон



Книги, газеты и журналы



Конверты (в том числе с  
пластиковыми окошками)



Пластиковые столовые  
приборы, бумажные тарелки  
и крышки от кофейных  
стаканчиков



Коробки для пиццы  
(без пищевых отходов)



Твердые пластиковые изделия  
(выньте батарейки из игрушек)



Бутылки, поддоны для мяса  
и контейнеры из толстого  
пластика



Пластиковые  
бутылки и контейнеры  
(пустые и со снятыми крышками)



Алюминиевые и  
жестяные банки, аэрозоли  
и чистая фольга



Горшки для растений  
(менее 10 см в диаметре)



Стеклянные бутылки и банки  
(пустые и со снятыми крышками)



Картонные пакеты от молока  
(не длительного хранения)

## Содержимое вашего мусорного бака отправляется прямо на свалку.

**Перед тем, как бросить что-то в мусорный бак, подумайте - нельзя ли это утилизировать или положить в бак с зеленой крышкой?**

Утильсырье или пищевые и садовые отходы, идущие на свалку:

- увеличивают расходы муниципалитета и жителей;
- увеличивают выбросы парниковых газов, а также
- уменьшают количество ценных материалов, которые могут быть переработаны.



Бытовой мусор



Пластиковые пакеты, полиэтиленовая пленка, пищевая пленка, обертки и полистирол



Керамика, посуда и изделия из стекла



Подгузники (в пакете)



Все кофейные стаканчики (крышки могут идти в утильсырье)




Чайные пакетики



Опасные материалы или жидкости



Земля, зола или строительные материалы



Медицинские отходы



## Опорожнение баков

- Сбор начинается с 6 утра, убедитесь, что ваши баки выставлены вечером накануне дня сбора.
- Уберите баки от дороги в тот же день, когда их опорожнили.
- Убедитесь, что ваш бак не блокирует подъездные дорожки к дому или гаражу, тротуары или дороги.
- Не прислоняйте баки к столбам линии электропередачи, уличным знакам и низким ветвям.
- Мы не будем опорожнять переполненные баки и подбирать мусор, оставленный на крышках баков или возле дороги.

## Часто задаваемые вопросы

### Мусоровоз не опорожнил мой бак

Немедленно сообщите об этом в муниципалитет на сайте или по телефону. После того, как вы сообщите, бак должен быть опорожнен к концу следующего рабочего дня. Всегда оставляйте свой бак возле дороги на весь день сбора на случай, если мусоровоз приедет позже.

**Обратите внимание:** мусоровозы не всегда проезжают по вашей улице в одно и то же время дня.

### Я забыл выставить бак или я выставил его слишком поздно и пропустил мусоровоз

Убедитесь, что ваш бак выставлен вечером накануне дня сбора. Возвращение мусоровоза нецелесообразно.

### Мой бак пропал

Обратитесь в муниципалитет, и мы заменим пропавшие баки бесплатно.

### Мой бак поврежден

Обратитесь в муниципалитет, и бак будет отремонтирован или заменен.

### Мой бак остался на подъездной дорожке или на улице после сбора

Сообщите об этом в муниципалитет, и мы поднимем этот вопрос с подрядчиком - после опорожнения баки должны возвращаться на свое место возле дороги.

**Позвоните в центр обслуживания клиентов по номеру 9524 3333 или оставьте заявку на сайте [www.gleneira.vic.gov.au](http://www.gleneira.vic.gov.au)**

## **Вывоз твердого мусора, большого количества картона и увязанных в пучки веток - это дополнительные услуги, предлагаемые муниципалитетом.**

**Каждый житель может заказать до трех бесплатных вывозов (каждого вида) в течение одного финансового года.**

Вывоз твердого мусора и большого количества картона производится во время обычного сбора мусора в вашем районе. Заказы можно оставлять до полуночи предыдущего дня.

Увязанные в пучки ветки забирают по средам. Для забора в среду оставляйте заказ до 15:00 вторника.

**Оставляйте заказы на сайте [gleneira.vic.gov.au](http://gleneira.vic.gov.au) или звоните в наш центр обслуживания клиентов по номеру 9524 3333.**

### **Сваленный мусор**

Предметы и мусор, которые пролежали в общественных местах, включая пространство возле дороги, дольше недели, скорее всего, были незаконно свалены.

Для вывоза сваленного мусора можно обратиться в муниципалитет, позвонив в центр обслуживания клиентов по номеру 9524 3333 или оставив заявку на сайте, указав время, дату и адрес. Фотографии приветствуются. **Лица, незаконно сваливающие мусор, привлекаются к ответственности.**





## Твердый мусор

Вывезенный твердый мусор сортируется на наличие пригодных для повторного использования материалов.

### Принимаемые предметы:

- Мебель.
- Старая электроника, компьютеры и бытовые устройства.
- Крупные бытовые электроприборы (двери холодильников должны быть сняты).
- Матрасы.
- Ковровое покрытие до одного кубического метра.
- За один раз разрешается забирать максимум четыре кубических метра твердого мусора, и он должен легко переноситься двумя людьми.



Показанные ниже предметы не принимаются. Узнайте, как избавиться от этих предметов, зайдя на сайт [www.gleneira.vic.gov.au/recycling-az](http://www.gleneira.vic.gov.au/recycling-az)



Автомобильные запчасти или аккумуляторы



Стройматериалы и строительный мусор



Жидкие или газообразные химикаты


## Вывоз большого количества картона

После заказа вывоза распрямите картон, свяжите его в связки и поместите их возле дороги вечером накануне дня сбора.

## Увязанные в пучки ветки

### Мы можем принять:

- Максимальная длина - два метра. Максимальный диаметр - 30 сантиметров.
- Максимальная толщина ветки - 15 сантиметров.
- Приблизительно до 20 увязанных пучков или три кубометра.
- Ветки толщиной менее 10 сантиметров должны быть связаны в пучки шпагатом. Не используйте никакие другие материалы.



Мы не принимаем:



Плющ, бамбук, лианы или лозы, пальмы, травянистые растения



Пни и обрубки



Пучки с проволокой или гвоздями



Мешки или коробки с зелеными отходами

## Подметание улиц

Жилые улицы подметаются ежемесячно. Осенью некоторые улицы подметаются чаще. Чтобы узнать, когда подметается ваша улица, зайдите на сайт [www.gleneira.vic.gov.au/streetsweeping](http://www.gleneira.vic.gov.au/streetsweeping)

### Опасные отходы

- Чтобы узнать об удалении асбеста, зайдите на сайт [asbestos.vic.gov.au](http://asbestos.vic.gov.au)
- Организация Sustainability Victoria и ее программа *Детоксикация дома (Detox Your Home)* предоставляет информацию о вывозе бытовой химии, зайдите на сайт [sustainability.vic.gov.au/detoxyourhome](http://sustainability.vic.gov.au/detoxyourhome)
- Бесплатный вывоз использованных острых медицинских предметов: Муниципалитет принимает заполненные контейнеры, которые можно оставить в специальном баке в центре обслуживания клиентов. Взамен заполненных бесплатно выдаются новые контейнеры. Эта услуга не предназначена для коммерческих целей.
- Наш раздел *Азбука утилизации (Recycling A-Z)* на сайте муниципалитета регулярно обновляется информацией о различных методах утилизации, заходите на сайт [www.gleneira.vic.gov.au/recycling-az](http://www.gleneira.vic.gov.au/recycling-az)

### Удаление граффити

Муниципалитет призывает жителей и предприятия удалять граффити с собственной недвижимости. В нашем центре обслуживания клиентов в Glen Eira Town Hall можно получить бесплатные комплекты для удаления граффити. Жители могут сообщить о граффити в муниципалитет, позвонив в центр обслуживания клиентов по номеру 9524 3333.

## Зоны сбора отходов в районе Glen Eira

Напоминаем, что баки для утильсырья и баки для зеленых отходов опорожняются раз в две недели. Мусорные баки опорожняются раз в неделю. Выставляйте баки вечером накануне дня сбора (сбор начинается с 6 утра).



# Зона 1

## Календарь вывоза 2018–19 гг.

УТИЛЬСЫРЬЕ

ЗЕЛЕННЫЕ ОТХОДЫ

